

hee | Eye Relax

Ameliorează umflăturile ochilor / Cearcănele / Uscăciune și oboseală

HC-210



⚠ Citiți cu atenție acest manual de utilizare înainte de a utiliza aparatul

Vă mulțumim pentru achiziția dumneavoastră. Vă rugăm să citiți cu atenție acest manual înainte de a utiliza dispozitivul și să păstrați manualul pentru referințe viitoare.

Pe baza necesităților de îmbunătățire continuă a produselor, în cazul în care aspectul, culoarea și accesoriile produselor sunt modificate, vă rugăm să vă referiți la produsele reale; ne rezervăm dreptul de a actualiza tehnologia produsului și de a modifica manualul fără notificare prealabilă dacă tehnologia produsului este îmbunătățită.

Avertizări

- Nu utilizați aparatul pe pielea umedă sau crăpată, sau atunci când suferiți de boli oculare, iritații oculare, infecții oculare etc.
- Dacă ați suferit o intervenție chirurgicală la nivelul feței/ochiului, vă rugăm să vă consultați medicul înainte de a utiliza acest dispozitiv.
- Acesta poate fi utilizat numai cu accesoriile originale.
- Nu utilizați aparatul în medii umede (de exemplu, lângă cadă, duș, piscină).
- Atunci când utilizați Eye Relax, nu apăsați puternic globul ocular, pentru a evita încheșoșarea vederii după utilizare.
- Vă rugăm să îl păstrați departe de lovituri puternice, vibrații și căderi.
- Acest dispozitiv poate fi utilizat de copii cu vârsta de 8 ani și peste și de persoane cu capacități fizice, senzoriale sau mentale reduse sau cu lipsă de experiență și cunoștințe, dacă au fost supravegheate sau instruite cu privire la utilizarea dispozitivului în condiții de siguranță.
- **Dacă aveți următoarea afecțiune, vă rugăm să vă consultați medicul înainte de a începe să utilizați acest dispozitiv:**

* Pacienți cu dispozitive medicale electronice transplantate intern, cum ar fi stimulatoare cardiace etc.

* Cu boli cardio-vasculare și cerebro-vasculare, boli acute, boli infecțioase, tumori maligne sau alte boli cardiace, etc.

* Cu probleme evidente ale pielii (cum ar fi cancerul de piele, dermatită, piele alergică etc.)

Nu-l utilizați pe pielea cu cicatrici, vânătăi, cicatrici noi, zgârieturi și inflamații.

Dacă aveți senzații ciudate la nivelul pielii sau corpului în timpul utilizării sau după, care durează mult timp, vă rugăm să renunțați la utilizare și să consultați un medic. Nu reparați, dezamblați sau modificați singur dispozitivul.

Nu utilizați dispozitivul dacă este deteriorat.

Vă rugăm să îl țineți departe de copii mici.

Vă rugăm să eliminați produsele electronice uzate în conformitate cu legislația locală.

Garanție

Dispozitivul este garantat pentru o perioadă de un an de la data achiziției, sub rezerva utilizării în conformitate cu aceste instrucțiuni. Nu demontați sau dezamblați niciodată dispozitivul. În caz contrar, garanția dvs. va fi anulată. Dacă aveți probleme sau doriți informații suplimentare, vă rugăm să vizitați site-ul web: www.hee-beauty.co.kr sau să contactați agentul sau distribuitorul local.



Producător:

Numele companiei: Netop Industrial Company Limited
Adresa companiei: Dapu Industrial Zone, Gangzi Village, Changping Town, Dongguan City, provincia Guangdong, China
Tel: 0086-769-83999008 Fax: 0086-769-83999238
e-mail: sales@hee-beauty.co.kr
Website: <http://www.hee-beauty.co.kr>

Importator și Distribuitor:

Numele companiei: Today Solution SRL
Adresa companiei: Str. Argentina 25, București, Romania
Website: www.medihub.ro

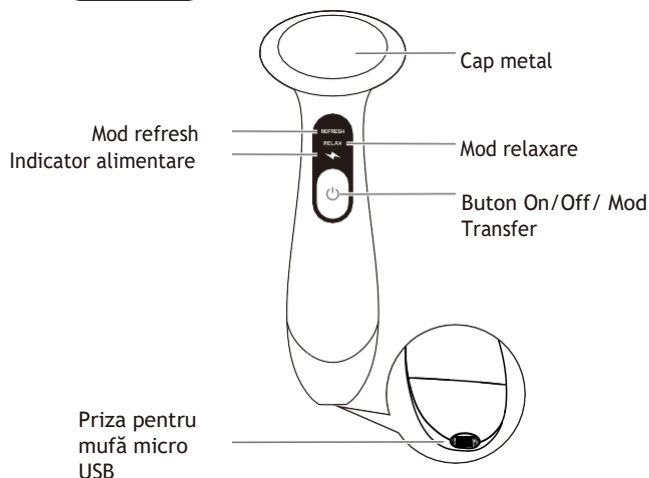


Conținut pachet

Vă rugăm să verificați următoarele elemente după cumpărare. Dacă există întrebări, vă rugăm să contactați direct punctele de achiziție sau distribuitorii.

- 1 Eye Relax
- 2 Manual
- 3 Cablu de încărcare USB

Lista Piese



1. Scoateți cablul de încărcare USB.

2. Asigurați-vă că dispozitivul este oprit și apoi conectați-l la un dispozitiv de încărcare cu ieșire de 5,0 V c.c., 1,0 A prin intermediul unui cablu de încărcare USB.

- În timpul încărcării, trei indicatori luminoși se vor aprinde simultan în alb de trei ori, cu două semnale sonore consecutive. Apoi, indicatorul de alimentare va clipi în albastru, ceea ce indică faptul că dispozitivul se încarcă.
- După ce îl încărcați timp de trei până la patru ore, lumina albastră nu va mai clipi și se va aprinde continuu, ceea ce indică faptul că dispozitivul este complet încărcat.



Un dispozitiv complet încărcat asigură aproximativ următorul număr de utilizări: Aproximativ 15 ori în modul Refresh (Reîmprospătare); sau aproximativ 20 de ori în modul Relaxare;

⚠️ **Note:**

- * Când bateria este prea mică, indicatorul de alimentare va clipi în verde și vor fi emise trei semnale sonore consecutive, iar dispozitivul nu poate fi pornit. Trebuie să îl încărcați mai întâi.
- * Dispozitivul nu poate fi utilizat în timp ce se încarcă.

Indicator Alimentare

Produs în funcțiune

Lumină verde fixă : Energia bateriei este normală, iar dispozitivul poate fi utilizat în mod normal.

Lumină intermitentă în verde : Baterie descărcată, vă rugăm să o încărcați.

Lumină în alb: Funcționează

Lumină în roșu: Mod relaxare

Lumină în albastru: Mod de reîmprospătare

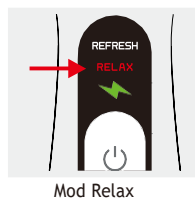
Produs în curs de încărcare

Lumină intermitentă în albastru: încărcare

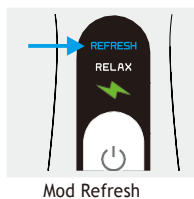
Lumină fixă în albastru: încărcare completă

⚠️ **Nota:**

- ⚠️ Vă rugăm să reîncărcați bateria dacă dispozitivul a fost depozitat pentru mai mult de 6 luni.



Mod Relax



Mod Refresh

Modul Refresh - ameliorează umflăturile și cearcanele ochilor

Atunci când simbolul "REFRESH" se aprinde în albastru și se aude un semnal sonor, înseamnă că aparatul funcționează în modul "Refresh". După selectarea modului Refresh și după aproximativ 2 secunde, lumina albastră va clipi și dispozitivul va intra în faza de răcire. Și apoi, aprox 30 de secunde, temperatura capului metallic va ajunge la aproximativ 19 grade și lumina albastră va înceta să mai clipească, puteți începe reîmprospătarea pe ochi (modul de reîmprospătare pentru fiecare ochi este setat în 60 de secunde). Dacă în timpul îngrijirii, lumina albastră clipește de două ori cu sunete sonore, vă reamintește să schimbați ochiul. Dispozitivul se va opri automat cu un semnal sonor după ce îngrijirea este finalizată.

Masaj cu vibrații

După ce intrați în modul de tratament, puteți apăsa ușor butonul On/off, pentru a activa sau dezactiva funcția de masaj cu vibrații.



⚠️ **Nota:**

- * De fiecare dată când dispozitivul este pornit, acesta va intra în modul de relaxare prin setarea implicită. Utilizatorii pot schimba modul apăsând pe butonul de pornire/oprire (butonul de transfer de mod), dacă este necesar.
- * Se sugerează utilizarea de cel mult 3 ori pe zi.
- * Atunci când folosiți EyeRelax, nu apăsați puternic pe globul ocular pentru a evita înțepătarea vederii. se recomandă să vă închideți ochii timp de 30 de secunde după utilizare, ceea ce vă va face ochii mai confortabili.
- * După ce ați finalizat îngrijirea și ați pornit din nou aparatul, dacă indicatorul de alimentare clipește în lumină portocalie și se aude un semnal sonor, nu veți putea utiliza aparatul, deoarece aparatul intră în modul de răcire și trebuie să așteptați.

Instrucțiuni utilizare


Pregătirea pentru utilizare

- Înainte de a începe îngrijirea ochilor, asigurați-vă că vă scoateți ochelarii. dacă purtați lentile de contact, vă rugăm să le scoateți și pe acestea.
- Curățați-vă ochii și păstrați-vă pielea uscată înainte de utilizare.

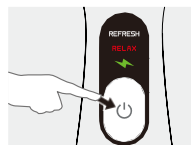


Utilizarea Eye Relax

- Apăsați butonul Pornit/Oprit de pe aparat timp de aproximativ două secunde până când se aude un semnal sonor pentru a porni aparatul. (indicatorul de alimentare se va aprinde în verde în mod constant); dacă indicatorul clipește în lumină verde, vă rugăm să încărcați dispozitivul înainte de a-l utiliza.



- 2) Simbolul "RELAX" va pâlpâi în lumină albă în timp ce aparatul este în poziția pornit. Puteți apăsa scurt butonul On/Off (butonul de transfer de mod) pentru a alege "Modul relaxare" sau "Modul de reîmprospătare", în funcție de necesitățile dumneavoastră.



⚠️ **Note:**

Înainte de a utiliza dispozitivul pe ochi, se recomandă să plasați capul metallic pe antebraț pentru a verifica mai întâi temperatura.

Modul de relaxare - ameliorează oboseala ochilor

Atunci când simbol "RELAX" se aprinde cu lumina roșie și sunet înseamnă că dispozitivul funcționează în mod Relax. După selectarea modului Relax și 2s, lumina roșie va clipi și dispozitivul va intra în faza de încălzire. Și apoi, aproximativ 30 de secunde, temperatura capului metallic va ajunge la aproximativ 40 de grade și lumina roșie va înceta să mai clipească, puteți începe să vă relaxați ochii (modul de relaxare pentru fiecare ochi este setat în 120 de secunde). În timpul în îngrijire, dacă lumina roșie clipește de două ori cu sunete sonore, vă reamintește să schimbați ochiul. Aparatul se va opri automat cu un semnal sonor după ce îngrijirea este finalizată.

Specificatii

Model Nr.: HC-210

Nume: Eye Relax

Alimentare Output: DC 5V/0.5A

Putere: 8.5W

Temp. Functionare: 15°C~30°C

Temp. Depozitare: 5°C~35°C

Dimensiune: 160mm x 46mm x 50mm

Depozitare

- Este strict interzisă căderea de la înălțime și căderea bruscă de la înălțime, tragerea, stoarcerea sau înmuierea.
- Atunci când dispozitivul nu este utilizat, depozitați-l într-un loc uscat, bine ventilat și evitați lumina directă a soarelui.
- Nu lăsați dispozitivul și accesoriile într-un mediu umed, cu temperaturi extrem de scăzute sau ridicate pentru o perioadă lungă de timp și protejați-l împotriva expunerii la lumina ultravioletă sau la lumina directă a soarelui.
- Asigurați-vă că dispozitivul este oprit înainte de a începe curățarea acestuia. Nu este rezistent la apă. Nu scufundați dispozitivul în apă sau în detergent. Vă rugăm să îl ștergeți cu o cârpă moale și curată.
- Nu-l curățați cu diluant pentru vopsele, benzen, amoniac, detergent chimic alcalin sau acid.
- Vă rugăm să îl păstrați departe de îndemâna copiilor.

Eliminare

Din motive ecologice, nu aruncați aparatul la gunoierul menajer la sfârșitul duratei de viață utilă. Aruncați aparatul la un punct de colectare sau de reciclare local adecvat.

Eliminați dispozitivul în conformitate cu Directiva CE - DEEE (Deșeuri). Echipamentele electrice și electronice. Dacă aveți întrebări, vă rugăm să contactați autoritățile locale responsabile pentru eliminarea deșeurilor.